

土の上でも簡単施工

スクエアチップマット

スクエアチップマットは、地面に付属品のピンを挿すだけで簡単に施工できる篠田ゴムのオリジナル・ゴムチップ製品です。

ピンで固定するため、反り返り、が少なく、透水性があるので表面に水が溜まりにくい、安全快適設計のスクエアチップマットをご利用くださいませ。

地面の掘れ
やすい場所に!

園庭や公園、
遊具周り等に!

土の上にゴムチップを
舗装したい場所に!

水溜まりができ
やすい場所に!

砂埃が立ち
やすい場所に!



施工方法



1. マットを設置



2. ピンを挿す




3. 蓋を閉めて完成

■ 寸法：20×1000×1000mm(参考重量:20kg)

■ 付属品：ピン=8本 蓋=8ヶ

■ 材 料：再生ゴムチップ

★環境にやさしい
リサイクル製品



スクエアチップマット

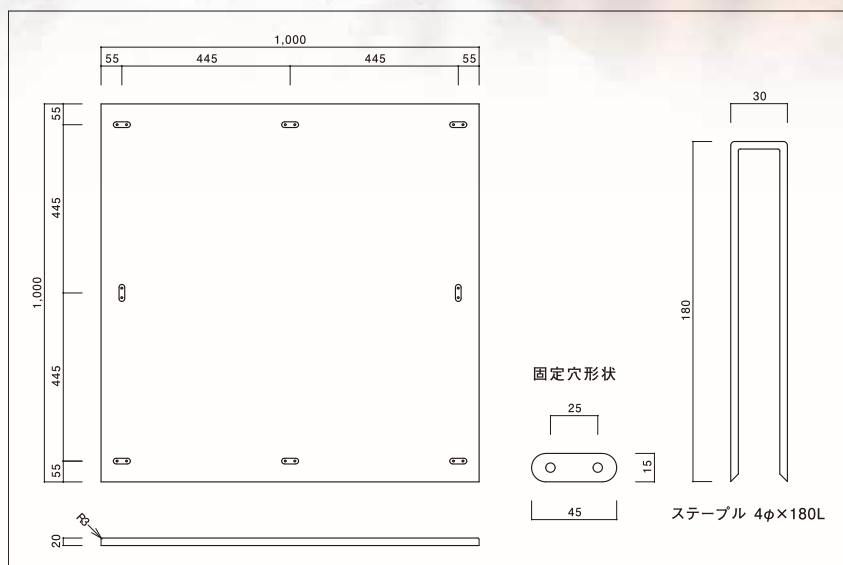

特徴

- 整地した地面に置いてピンを挿して蓋をするだけの簡単施工。
- 土が掘れることを防ぎ、砂埃軽減にも役立ちます。
- 再生ゴムチップを材料にしたエコ製品。
- カット等の加工が簡単です。
- 特注にて、オリジナルカラーでの生産も可能です。

用途例

- 幼稚園や保育園の園庭に
- 複合遊具の周りや下に
- 砂埃の立つ歩行路に
- 土の掘れやすい遊具周り等に
- 水溜まりの出来やすい場所に
- 広場等の憩いの場所に

篠田ゴムが自信を持って
お褒めする自慢のゴムマット
なのでアリマス。



※ゴム製品のため、収縮による多少の寸法の誤差がございます。

- 材料：再生ゴムチップ
- 寸法：20×1000×1000mm(参考重量:20kg)
- 付属品：ピン=8本 蓋=8ヶ

【使用上のご注意】

- ・ ゴムチップに着色しておりますので、使い方によっては衣類等に色がつく場合があります。
- ・ 蓋が外れることがありますので、必要に応じて接着剤を使用してください。
- ・ 地面を整地してから施工してください。



篠田ゴム株式会社

SHINODA RUBBER CO., LTD <http://www.shinoda-gomu.co.jp/>

| | | | | | | | | | | | | |
|---|---|---|---|---|---|---|---|---|---|--|---|--|
| 本 | 社 | 〒131-0043 東京都墨田区立花5-1-19 TEL.03-5631-3011[代表] FAX.03-5631-3500 | | | | | | | | | | |
| 埼 | 玉 | 管 | 理 | セ | ン | タ | ー | 〒343-0851 埼玉県越谷市七左町6-106-1 TEL.048-966-1782 FAX.048-966-1788 | | | | |
| 篠 | 田 | ゴ | ム | 工 | 業 | 株 | 式 | 有 | 限 | 公 | 司 | 〒343-0844 埼玉県越谷市大間野町2-167 TEL.048-986-6155[代表] FAX.048-986-0592 |
| 海 | 洋 | 機 | 材 | 株 | 式 | 有 | 限 | 公 | 司 | 〒101-0061 東京都千代田区三崎町2-6-1山田ビル TEL.03-3265-4006[代表] FAX.03-3265-4010 | | |